

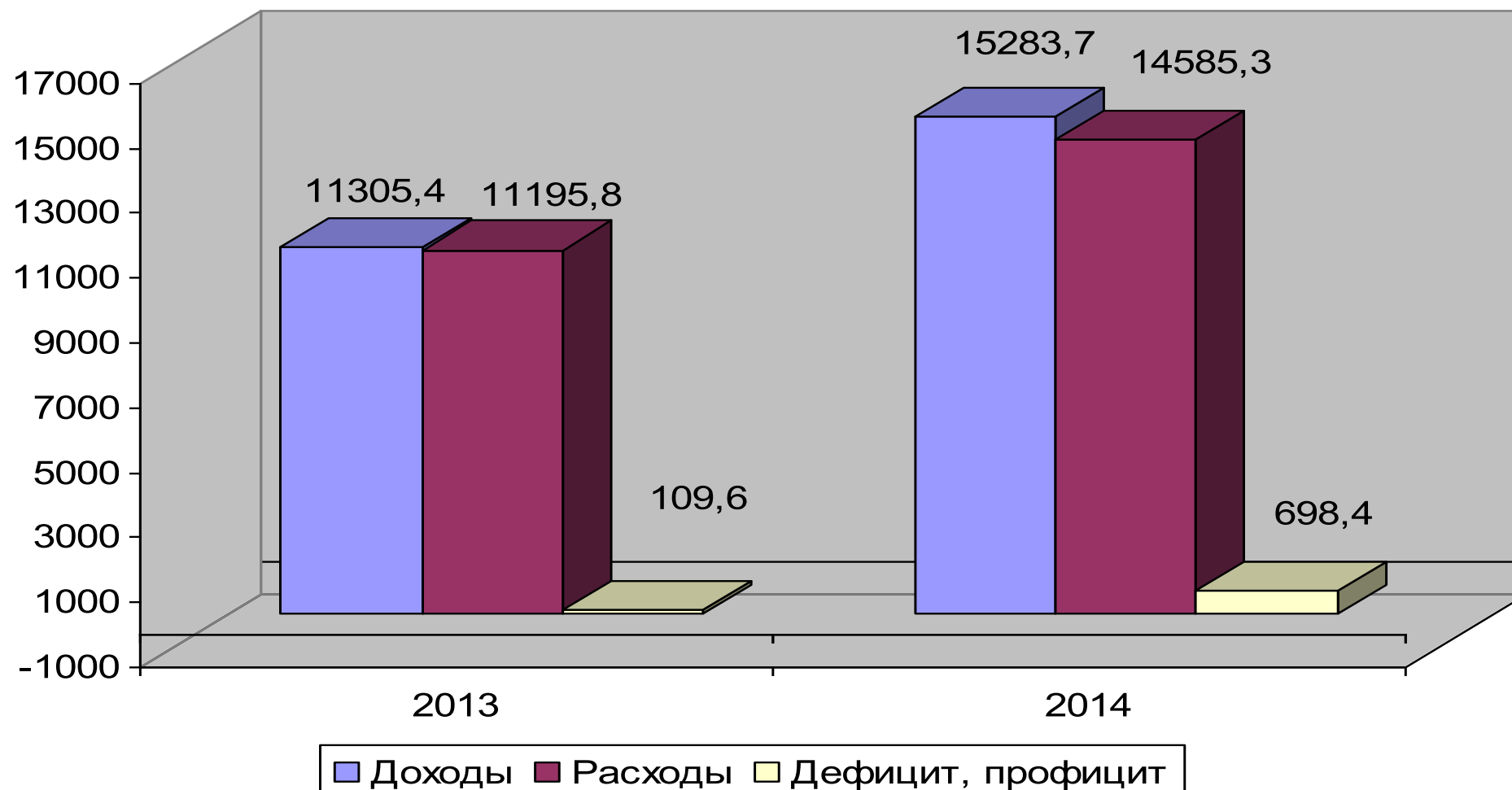
***Проект решения «Об отчете об
исполнении бюджета
Объединенного сельского поселения
Егорлыкского района за 2014 год»***

Основные показатели бюджета Объединенного сельского поселения за 2014 год

(тыс.руб.)

Наименование	Исполнение за 2013 год	Исполнение за 2014 год	Темп роста, %
Доходы, всего	11305,4	15283,7	135,2
в том числе:			
Налоговые и неналоговые доходы	5308,1	4806,2	90,5
Безвозмездные поступления	5997,3	10477,5	174,2
из них:			
Прочие межбюджетные трансферты, передаваемые бюджетам поселений	4318,8	8665,5	200,6
Расходы, всего	11195,8	14585,3	140,3
Результат исполнения бюджета (дефицит «-», профицит «+»)	109,6	698,4	х

Динамика основных показателей бюджета Объединенного сельского поселения

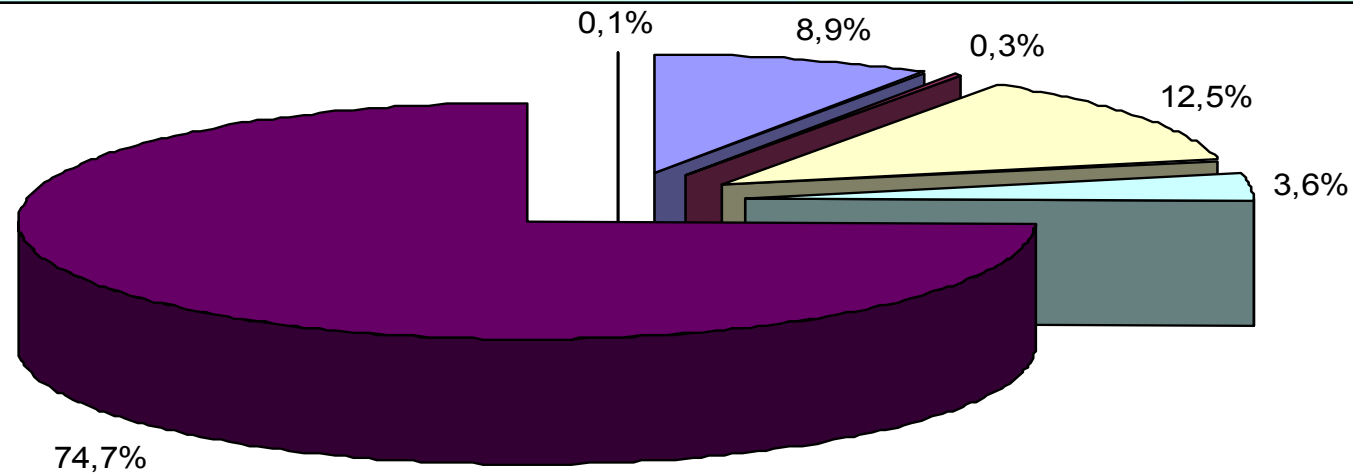


Исполнение бюджета Объединенного сельского поселения за 2014 год по налоговым доходам

(тыс.руб.)

Наименование показателей	План 2014 года	Исполнен ие за 2014 год	Процент исполне ния	Уд. вес в сумме ДОХОДОВ
Налоговые доходы, из них	4279,8	4289,8	100,2	100,0
Налог на доходы физических лиц	381,6	381,6	100,0	8,9
Налог, взимаемый в связи с применением упрощенной системы налогообложения	10,9	11,0	100,0	0,2
Единый сельскохозяйственный налог	533,7	534,7	100,0	12,5
Налог на имущество физических лиц	153,0	154,0	100,0	3,6
Земельный налог	3196,4	3204,3	100,2	74,7
Государственная пошлина	4,2	4,2	100,0	0,1

Структура налоговых доходов бюджета Объединенного сельского поселения за 2014 год



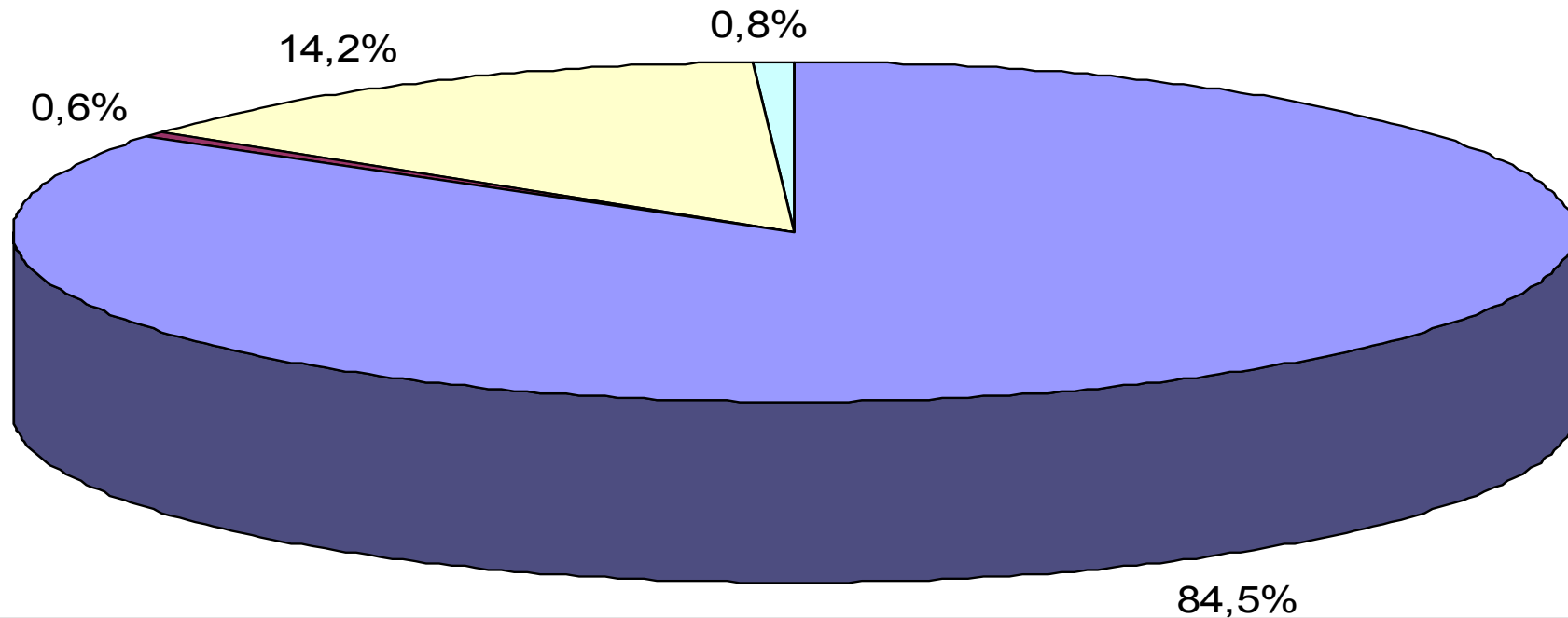
- Налог на доходы физических лиц
- Налог, взимаемый в связи с применением упрощенной системы налогообложения
- Единый сельскохозяйственный налог
- Налог на имущество физических лиц
- Земельный налог

Исполнение бюджета Объединенного сельского поселения за 2014 год по неналоговым доходам

(тыс.руб.)

Наименование показателей	План 2014 года	Исполнение за 2014 год	Процент исполнения	Уд. вес в неналоговых доходах
Неналоговые доходы, из них	515,5	516,4	100,2	100,0
Доходы от использования имущества, находящегося в государственной и муниципальной собственности	435,2	436,1	100,2	84,5
Доходы от оказания платных услуг и компенсации затрат государства	2,9	2,9	100,0	0,5
Доходы от продажи материальных и нематериальных активов	73,4	73,4	100,0	14,2
Штрафы, санкции, возмещение ущерба	4,0	4,0	100,0	0,8

Структура неналоговых доходов бюджета Объединенного сельского поселения за 2014 год



- Доходы от использования имущества, находящегося в государственной и муниципальной собственности
- Доходы от оказания платных услуг и компенсации затрат государства
- Доходы от продажи материальных и нематериальных активов
- Штрафы, санкции, возмещение ущерба

Безвозмездные поступления от других бюджетов бюджетной системы Российской Федерации за 2014 год

(тыс.руб.)

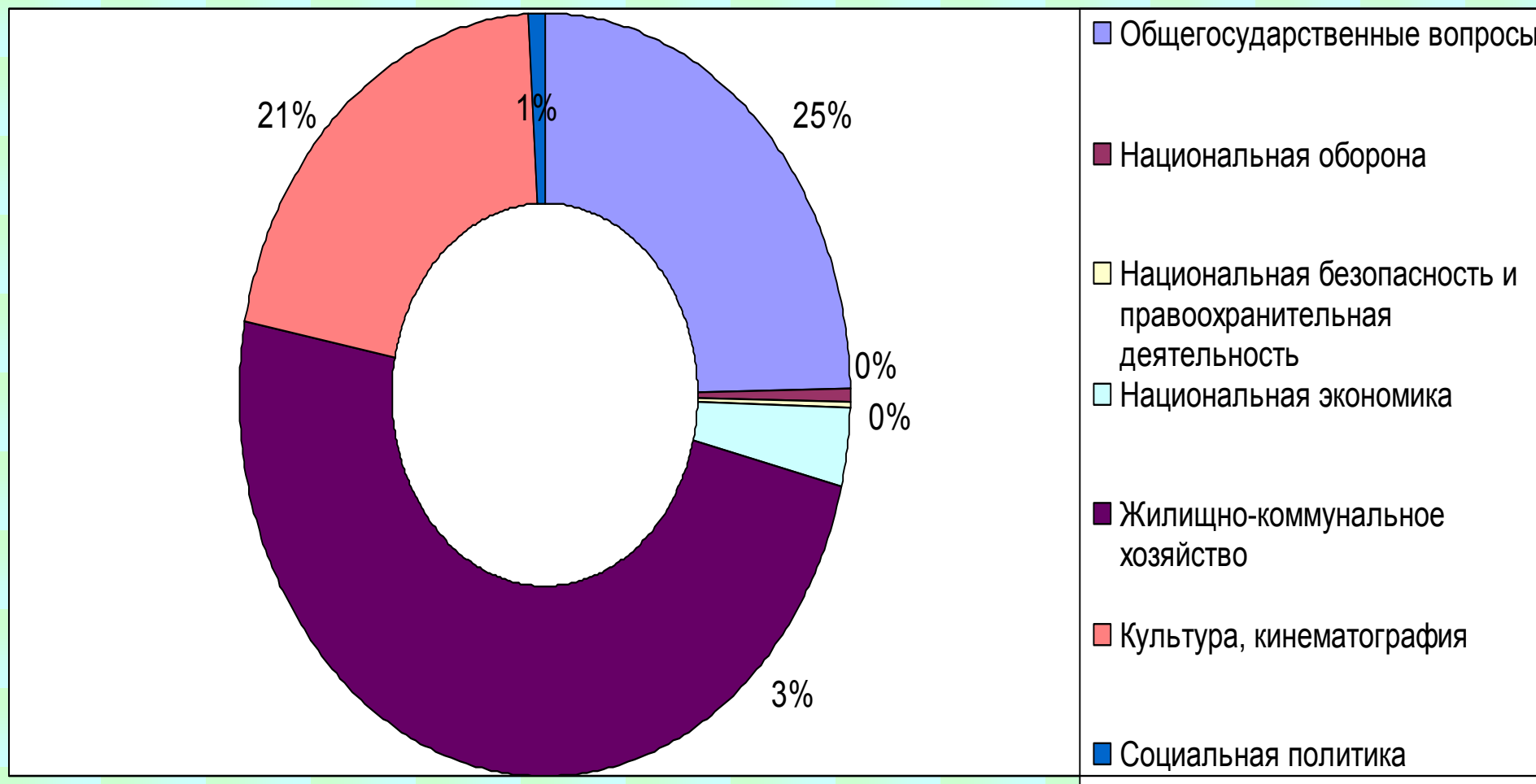
Наименование показателей	План 2014 года	Исполнение за 2014 год	Процент исполнения	Уд. вес
Безвозмездные поступления, из них	10508,9	10477,5	99,7	100,0
Дотации бюджетам поселений на выравнивание бюджетной обеспеченности	1749,8	1749,8	100,0	16,7
Субвенции бюджетам поселений на осуществление первичного воинского учета на территориях, где отсутствуют военные комиссариаты	62,2	62,2	100,0	0,6
Субвенции бюджетам поселений на выполнение передаваемых полномочий субъектов Российской Федерации	0,2	0,2	100,0	0,0
Прочие межбюджетные трансферты, передаваемые бюджетам поселений	8696,9	8665,5	99,6	82,7

Исполнение бюджета Объединенного сельского поселения за 2014 год по расходам

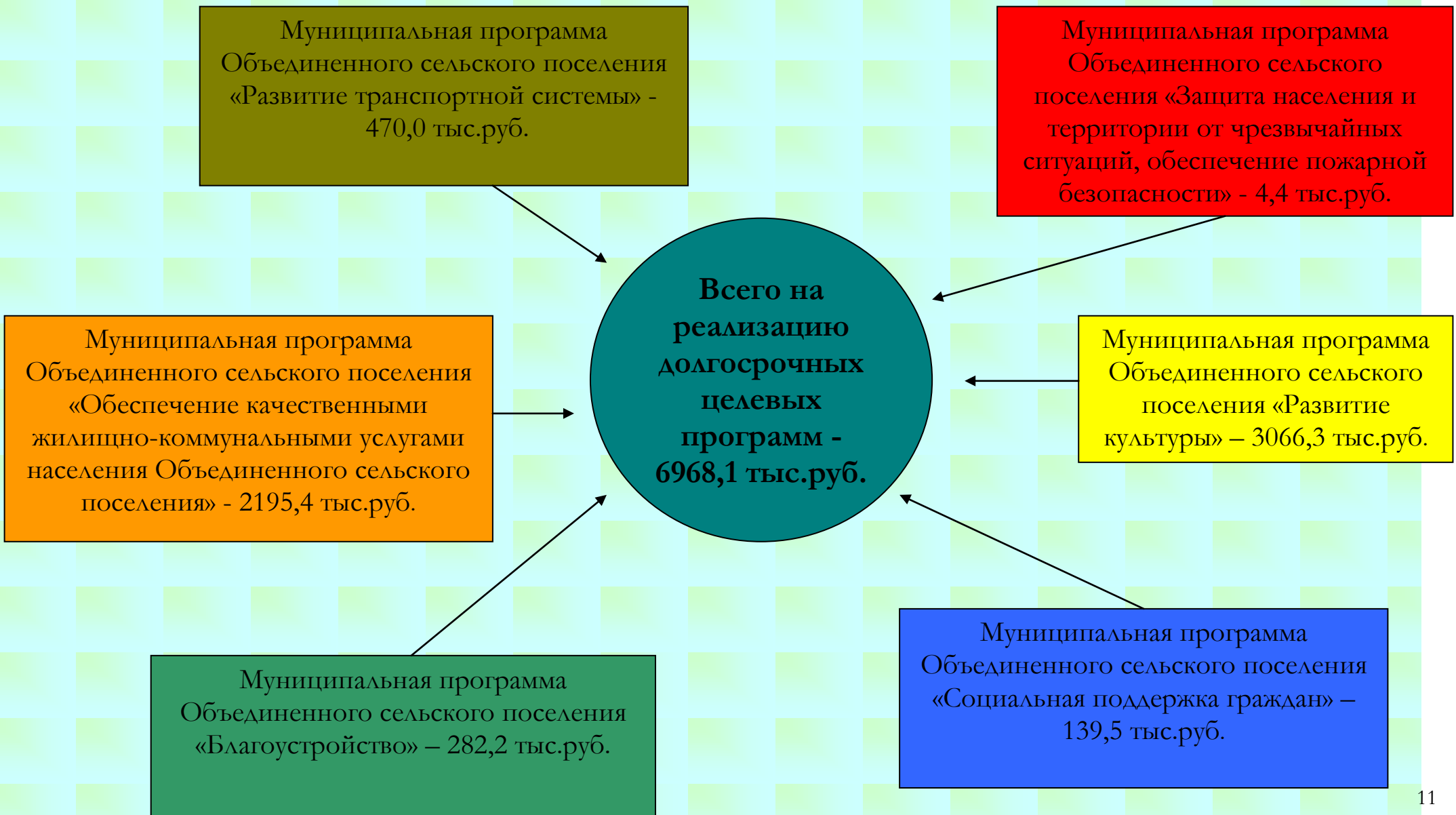
(тыс.руб.)

Наименование показателей	План 2014 года	Исполнение за 2014 год	Процент исполнения	Уд. вес в общей сумме расходов
Всего расходы	14694,6	14585,3	99,2	100,0
Общегосударственные вопросы	3676,9	3623,5	98,5	24,8
Национальная оборона	62,0	62,0	100,0	0,4
Национальная безопасность и правоохранительная деятельность	41,2	36,8	89,3	0,3
Национальная экономика	503,6	472,1	93,7	3,2
Жилищно-коммунальное хозяйство	7205,1	7185,1	99,7	49,3
Культура, кинематография	3066,3	3066,3	100,0	21,0
Социальная политика	139,5	139,5	100,0	1,0

Структура расходов бюджета Объединенного сельского поселения за 2014 год



Реализация долгосрочных целевых программ в 2014 году



Направления расходования средств Фонда софинансирования и средств
местного бюджета в 2014 году:

1. Содержание автомобильных дорог – 470,0 тыс.руб.
2. Капитальный ремонт объектов водопроводно-канализационного хозяйства в х. Объединенный Объединенного сельского поселения Егорлыкского района Ростовской области» - 1849,7 тыс.руб.
3. Расходы на повышение заработной платы работников муниципальных учреждений культуры – 425,6 тыс.руб.